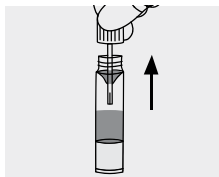


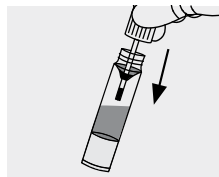
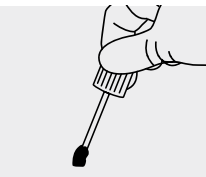
Şîretên li ser taqî kirina xwîna di nava nimûneya destava stûr



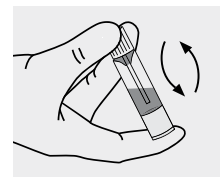
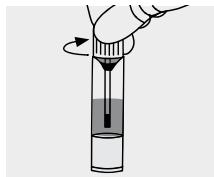
1 Dapoşê pê darikê nimûnê veke. Destava stûr liser kaxeza destavxane an nava qabek yekcarî a paqij da ragire.



2 Ji beşên cuda ê destava stûr nimûnê rakin. Dariki paldene nava destava stûr û qelişteke heta dawîya darikê ku ji destava stûr pîrr bûye, baden. Darikî palnedene nava destava stûr ku xwîn nav da xwiya ye. Destava stûr a zêde paqij bikin.



3 Dapoşê pê piştê darikî danê ser lûlikê û qaşim bigire.



4 Heta ku nimûneya destava stûr bê weşartin, lûlikê bihejîne.

Paş rakirina nimûnê

- Lûlikê dikarin (baştire) di sarincê an di germahîya odayê da ragirin.
- Bo lêkolîn kirinê lûlikê bîlez ji taqîgehê re bişînin an radest bikin.
- Divê nimûne li navbera yek hefteyê paş komkirinê pê lêkolîn kirin.

Hişyarî

- Nabe jin li maweya mehîkbûna xwe da ev nimûnê biden.
- Eger ji were hatiye gotin ku zêdetir ji yek nimûneya destava stûr bigirin, divê ev di rojên cûda da bêne girtin.
- Parêza xwarinê ne pêwîst e.
- Eger her pîrsek we liser taqî û girtina nimûnê hebe, ji kerema xwe li gel dabînerê xwe yê parastina saxlemîyê pêwendîyê bigir e.